

ગુજરાત માધ્યમિક અને ઉચ્ચતર માધ્યમિક શિક્ષણ બોર્ડ, ગાંધીનગર.

અખબારી યાદી



ગુજરાત માધ્યમિક અને ઉચ્ચતર માધ્યમિક શિક્ષણ બોર્ડ, ગાંધીનગરની અખબારી યાદી જણાવે છે કે, ગુજકેટ-૨૦૨૨ ની પરીક્ષાનું પરિણામ તા.૧૨/૦૫/૨૦૨૨ ના રોજ જાહેર થયેલ છે. જે ઉમેદવારો OMR ની નકલ મેળવવાની અરજી કરવા ઇચ્છતા હોય તેઓએ બોર્ડની વેબસાઇટ **www.gseb.org** અથવા **gujcet.gseb.org** પર તા.૧૭/૦૫/૨૦૨૨ ના રોજ બપોરના ૧૪:૦૦ કલાક થી તા.૨૩/૦૫/૨૦૨૨ ના રોજ સાંજના ૧૭:૦૦ કલાક સુધી રજીસ્ટ્રેશન કરી ઓનલાઇન અરજી કરી શકશે.

OMR ની નકલ મેળવવા માટે નિયત ફી ઓનલાઇન SBIPay System મારફતે (Credit Card, Debit Card, Net Banking) દ્વારા અથવા SBIPay ના "SBI Branch Payment" ઓપ્શન દ્વારા દેશની કોઈપણ SBI Branch માં ભરી શકાશે. જેની સંબંધિતોએ નોંધ લેવા જણાવવામાં આવે છે.

તારીખ:-૧૬/૦૫/૨૦૨૨

સ્થળ :- ગાંધીનગર

(સી.કે.મહેતા)

નાયબ નિયામક(વિ.પ્ર.પરીક્ષા)

ગુજરાત માધ્યમિક અને
ઉચ્ચતર માધ્યમિક શિક્ષણ બોર્ડ,
ગાંધીનગર

GUJCET-2022 માટે ઓનલાઇન OMR COPY મેળવવા માટેની અરજી કરવાની સૂચનાઓ

સમયમર્યાદા: (૧૭/૦૫/૨૦૨૨ બપોરે ૧૪.૦૦ કલાકથી ૨૩/૦૫/૨૦૨૨ સાંજે ૧૭:૦૦ કલાક સુધી)

1. Registration કરવાની પ્રક્રિયા

- www.gseb.org ત્યારબાદ “GUJCET-2022 OMR Copy Application” પર ક્લિક કરવું અથવા gujcet.gseb.org website open કરવી.
- OMR COPY મેળવવા માટે Registration કરવા માટે Register બટન પર ક્લિક કરવું અને Registration ફોર્મ ભરવું.
- ફોર્મમાં દર્શાવેલ તમામ વિગત ભરી Register બટન પર ક્લિક કરવું.
- Register બટન પર ક્લિક કર્યાની ૧ થી ૫ મિનિટમાં આપના દ્વારા Enter કરેલા મોબાઇલ નંબર પર OTP (એક પાંચ આંકડાનો CODE) આવશે. જેને નીચે દર્શાવેલ OTP Details માં ભરી SUBMIT કરવું.
- SUBMIT બટન પર ક્લિક કરવાથી પાસવર્ડ ENTER કરવાથી Registration ની પ્રક્રિયા પુરી થશે.

2. LOGIN કરી અરજી કરવાની પ્રક્રિયા.

- LOGIN બટન ક્લિક કરવાથી લોગીન ફોર્મ ખૂલશે. જેમાં આપનો SEAT NUMBER, MOBILE NUMBER અને પાસવર્ડ (કે જે આપના દ્વારા Registration દરમિયાન ભરવામાં આવ્યો હતો.) તે Enter કરી LOGIN કરવું.
- લોગીન કરવા પર આપને આપના RESULT ની વિગતો દેખાશે. GUJCET 2022 પરીક્ષાની OMR COPY મેળવવાનું OPTION SELECT કરી OMR બારકોડ નંબર ભરવો અને Payment કરવું.
- વિદ્યાર્થી તા.૨૩/૦૫/૨૦૨૨ સાંજે ૧૭:૦૦ કલાક સુધીમાં કોઈપણ સમયે LOGIN કરી વધારાના વિષય માટે પણ અરજી કરી શકશે. જે વિષય સામે ક્લિક કરે તેનો OMR/ઉત્તરવહી બારકોડ નંબર ભરી, ત્યારબાદ Pay Now બટન પર ક્લિક કરી, ફી ભરીને અરજી કરવાની રહેશે. (ફરીવાર Registration પ્રક્રિયા કરવાની જરૂર નથી.)

3. PAYMENT કરવાની પ્રક્રિયા

- ફી નો દર નીચે મુજબ છે.

1. GUJCET ની વિષયદીઠ (OMR દીઠ) OMR COPY મેળવવાની ફી રૂ.૨૦૦/-
2. કુલ ફી ઉપરાંત રૂ.૨૦/- Online Application Fee ચૂકવવાની રહેશે.

તમામ વિદ્યાર્થીઓની વિગત ભર્યા બાદ “Pay Now” ટેબ પર ક્લિક કરવાથી નીચે મુજબનું પેજ દેખાશે . ફી ઓનલાઇન અને SBI બેંક મારફતે(ઓફલાઇન) બંને રીતે ભરી શકાશે.

Payment Details		Order Summary
Debit/Credit Card	Customer Name * Mina Patel	Order No.: B200001000013
Internet Banking	Mobile Number * 9999999999	Merchant Name: GSEB Guj Sec and Hig Sec Edu Board
SBI Branch Payment	Email ID abcschool@gmail.com	Amount: <input type="text"/>
	<input type="button" value="Pay Now"/>	Processing fee: <input type="text"/> INR
	<input type="button" value="Cancel"/>	GST: <input type="text"/> INR
		Total: <input type="text"/> INR

➤ Online payment કરવા માટે નીચે મુજબની પ્રક્રિયા કરવાની રહેશે

- આપની અનુકૂળ પદ્ધતિ મુજબ ફી નું ચુકવણું કરી શકો છો. ઉપર દર્શાવ્યા પ્રમાણે Debit/Credit Card, Net Banking વગેરે દ્વારા Online Payment કરી શકાશે.
- Payment કરી Payment Receipt વાળું પેજ આવે ત્યાં સુધી રાહ જોવી. પ્રક્રિયા પૂર્ણ ન થાય ત્યાં સુધી Browser બંધ ન કરવું કે વેબપેજ Reload ન કરવું.
- અરજી ભરવાની અંતિમ તારીખની મર્યાદા પૂર્ણ થાય તે પહેલા ફી નું ચુકવણું કરી દેવાનું રહેશે.
- Payment Successfully Complete થયા બાદ Receipt પર ક્લિક કરી Receipt ની પ્રિન્ટ કાઢી લેવાની રહેશે જે આપે કરેલ અરજીનો આધાર રહેશે.

પેમેન્ટના ચાર્જીસ નીચે મુજબ છે.

ડેબીટ કાર્ડ	Rs.0 Charges
ક્રેડીટ કાર્ડ	કુલ રકમના ૧.૧૦% + ટેક્સ જેટલો ટ્રાન્ઝેક્શન ચાર્જ લાગશે.
Net Banking	ટ્રાન્ઝેક્શન દીઠ SBI નેટ બેન્કિંગ માટે રૂ.૫ + ટેક્સ તેમજ અન્ય બેંકથી નેટ બેન્કિંગ માટે રૂ.૮ + ટેક્સ ચાર્જ લાગશે.
કેશ	ટ્રાન્ઝેક્શન દીઠ રૂ.૬૦ (GST સાથે) ચાર્જ લાગશે.


- ઉપરના તમામ ટ્રાન્ઝેક્શન ચાર્જીસ પર (ટેક્સ) GST (જે હાલ ૧૮% છે તે) લાગશે.
- ઉદાહરણ તરીકે જો આપ SBI ના Net Banking થી રૂ.૨૦૦/- Payment કરો છો તો રૂ.૨૦૦/- + રૂ.૫/- (Transaction Charge) + રૂ.૦.૯૦(રૂ.૫/- ના ૧૮%) Tax એમ કુલ રૂ.૨૦૫.૯૦(રૂ.બસો પાંચ અને નેવું પૈસા) ચાર્જ લાગશે.


➤ Offline payment કરવા માટે નીચે મુજબની પ્રક્રિયા કરવાની રહેશે


- ઉપર દર્શાવેલ ઇમેજમાં દર્શાવ્યા મુજબ SBI Branch Payment પર ક્લિક કરી નામ, મોબાઇલ નંબર અને ઇમેઇલની વિગતો ભરી Pay Now પર ક્લિક કરવાથી Offline Payment કરવા માટેનું ચલણ (કેશ મેમો) સ્લીપ જનરેટ થશે.(કેશ મેમોની રકમ આપે ચુકવવાની થતી રકમ સાથે ચકાસી લેવી.)

- આ સ્લીપ SBI (સ્ટેટ બેંક ઓફ ઇન્ડિયા) ની કોઈ પણ બ્રાંચ પરથી ભરી શકાશે.
- SBI દ્વારા ચલણ ભરવાનો ચલણદીઠ રૂ.૬૦ (GST સાથે) ચાર્જ દ્વારા લેવામાં આવશે.
- અરજી કર્યાની અંતિમ તારીખ પહેલાં ચલણ ભરી દેવાનું રહેશે.
- SBI બ્રાન્ચ ભરેલ પહોંચ સાચવી રાખવાની રહેશે. તથા જરૂર જણાય ત્યારે રજૂ કરવાની રહેશે.
- Payment કર્યાના ૧ થી ૨ દિવસ બાદ લોગીન કરી આપની Receipt ની પ્રિન્ટ કાઢી લેવાની રહેશે જે આપે કરેલ અરજીનો આધાર રહેશે.

Payment Details

 Debit/Credit Card

 Internet Banking

 SBI Branch Payment

Customer Name *

Mobile Number *

Email ID

[Pay Now](#) [Cancel](#)

Order Summary

Order No.:
B200001000013

Merchant Name:
GSEB Guj Sec and Hig Sec Edu Board

Amount:

Processing fee: INR

GST: INR

Total: INR